

LA SFPIO PARIS VOUS PROPOSE SON PROGRAMME 2019

OUTILS MODERNES DANS LA GESTION DE L'ANALYSE ESTHÉTIQUE

JEUDI 14 MARS 2019 - **Julien MOURLAAS & Alexandre RICHARD**

QUIZZ SUR LES NOUVELLES CLASSIFICATIONS DES MALADIES PARODONTALES

JEUDI 23 MAI 2019 - **Sabrine FESSI & Clément MESSECA**

L'ASSAINISSEMENT PARODONTAL - Journée théorique et pratique

JEUDI 17 OCTOBRE 2019 - **Marie-Claude EKSTRAND & Jacques HASSID**

TRAITEMENT DES LÉSIONS ENDO/PARO VS IMPLANT

JEUDI 17 OCTOBRE 2019 - **Romain ORLU & Thierry ROUSSEL**

TOUT SAVOIR SUR LES AVANTAGES ET LA MISE EN OEUVRE DU SSA

JEUDI 5 DÉCEMBRE 2019 - **Gary FINELLE**

Lieu des conférences

HÔTEL NAPOLEON
40 AVENUE DE FRIEDLAND
75008 PARIS



REGION
PARIS

Le Docteur :
Adresse :
Code postal : Ville :
Téléphone fixe : Portable :
E-mail (obligatoire pour confirmation d'inscription) :

Inscription annuelle SFPIO Paris 350 €
Donne accès aux 4 conférences organisées par la région.
+ Cotisation obligatoire membre SFPIO nationale 50 €
Donne droit au tarif préférentiel pour l'ensemble des conférences SFPIO pour l'année 2019.
Vous devenez membre de l'EFP. Vous recevrez 3 numéros du magazine "Objectif Paro".

Soirées à partir de 19h30 : **23 mai 2019 - 17 octobre 2019 - 5 décembre 2019**
Buffet à 19h30 et 21h30 avec exposition des laboratoires - Conférence sans interruption de 20h à 21h30
 Tarif par manifestation 150 €

Journée du Jeudi 17 octobre 2019 en partenariat avec EMS
L'assainissement parodontal
 Tarif praticien(ne) 350 €
 Tarif assistant(e) 90 €

BUREAU SFPIO PARIS 2019

Dr Emmanuelle ETTEGUI
Dr Béchara HALABI
Dr Eric MAUJEAN
Dr Anne CRUMBACH
Dr Thierry TAIEB
Dr Martin BIOSSE DUPLAN
Dr Véronique MOLINA
Dr Christelle DARNAUD

Présidente
Président Élu
Past Président
Secrétaire générale
Responsable scientifique
Responsable scientifique
Trésorière
Trésorière adjointe

Dr Cédric FIEVET
Dr Chloé BARBANT
Dr Matthieu DALIBARD
Dr Emilie BORDET
Dr Frédéric DUFFAU
Dr Philippe DOUCET
Dr Hélène RANGÉ

Responsable Communication
Responsable Partenaires
Secrétaire de Séance
Secrétaire de Séance
Rédacteur en chef de la lettre
Rédacteur adjoint de la lettre
Responsable lien avec l'Université

LES PARTENAIRES 2018 DE LA SOCIÉTÉ FRANÇAISE DE PARODONTOLOGIE ET D'IMPLANTOLOGIE ORALE

PLATINIUM



GOLD

CLASSIQUE

JUNIOR



Règlement à adresser à :

SFPIO Paris
39 Rue Saint-Dominique
75007 Paris

Règlement à l'ordre de la
SFPIO Paris

OU

sur le site

ABCDentFormation
via le lien :

abcdent.in/sfpioparis



PROCHAINE MANIFESTATION

JEUDI 14 MARS 2019 - 19H30

OUTILS MODERNES DANS LA GESTION ET L'ANALYSE ESTHÉTIQUE


D^R JULIEN MOURLAAS
Paris - France

D^R ALEXANDRE RICHARD
Genève - Suisse

JEUDI 23 MAI 2019 À PARTIR DE 19H30

QUIZZ SUR LES NOUVELLES CLASSIFICATIONS DES MALADIES PARODONTALES

C'est le moment de vous entraîner!



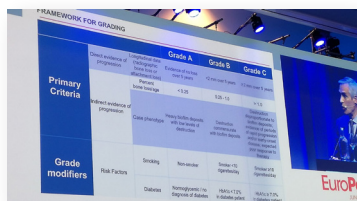
D^R CLEMENT MESSECA
Paris - France

Chirurgien Dentiste



D^R SABRINE FESSI
Paris - France

Chirurgien dentiste
CES de parodontologie
Master santé, mention biologie cellulaire
physiologie pathologie, spécialité physiopathologie
orale appliquée, parcours parodontologie
DU approfondi parodontie et implantologie clinique



Lors de l'Europero 2018, la nouvelle classification des maladies parodontales a été présentée par les différents experts.

Si vous n'en connaissez pas encore parfaitement les différents volets et si les stades et grades ne vous paraissent pas évidents, venez-vous familiariser avec la nouvelle classification au travers de cas cliniques.

JEUDI 17 OCTOBRE 2019 JOURNÉE DE FORMATION

L'ASSAINISSEMENT PARODONTAL

Evitez les complications !

Formez-vous à l'assainissement parodontal !
2 salles, 2 ambiances !

Présentation commune le matin, dédiée à l'assainissement parodontal pour le praticien et ses assistant(e)s.

L'après-midi, formation théorique et pratique, 2 groupes :

- Avec le Dr Jacques Hassid : l'assainissement parodontal et implantaire, quelle stratégie efficace en maintenance implantaire, contrôle de l'inflammation autour d'un implant, quand et comment utiliser l'aéropolissage et le débridement ultrasonique sur un parodonte réduit et stabilisé, quand faire appel à la chirurgie, comment présenter et faire accepter le plan de traitement
- Avec Marie-Claude Ekstrand (hygiéniste dentaire indépendante à Prévèrenges - Suisse) : le rôle de l'assistante dentaire dans l'accompagnement du patient à la motivation à l'hygiène orale quotidienne, ce que vous pouvez réaliser en France, modification des techniques d'hygiène, communication avec le patient

Tout savoir sur la phase étiologique des traitements des parodontites, l'assainissement au quotidien, sur le suivi parodontal, et la communication face au patient.



D^R JACQUES HASSID
Colmar - France

Chirurgien dentiste, exercice exclusif de Parodontologie et Implantologie Orale



D^R MARIE-CLAUDE EKSTRAND
Prévèrenges - Suisse

Hygiéniste dentaire indépendante

En partenariat avec **EMS**
ELECTRO MEDICAL SYSTEMS



JEUDI 17 OCTOBRE 2019 À PARTIR DE 19H30

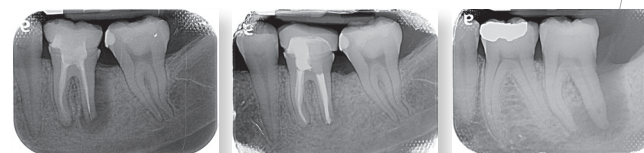
TRAITEMENT DES LÉSIONS ENDO/PARO VS IMPLANT - Les bons critères de décision

Le taux de succès des traitements canaux sur dents vivantes diffère de celui des dents nécrosées. La présence d'une LIPOE fait encore chuter ce taux. Mais il ressort que sur une période de 10 à 15 ans les dents couronnées au parodonte stable font jeu égal avec les couronnes implanto-portées en terme de taux de survie (95%). Nous avons ainsi glissé du succès vers la survie et nous analyserons les critères dans chacune des 3 disciplines.

L'endodontie par son fort potentiel de cicatrisation est une alliée de l'implantologie, en stimulant la réparation osseuse sur une dent condamnée à brève échéance, évitant par la même des techniques de régénération osseuse plus complexes à mettre en œuvre ! L'objectif est le même en maintenant une dent sur l'arcade jusqu'à la fin de la croissance des maxillaires, pour optimiser la pose du futur implant en remplacement de l'organe dentaire déficient.

La discussion s'articulera également autour des dents à parodonte réduit, de l'intérêt de les maintenir ou de les remplacer par des implants avec en trame de fond comme une épée de Damoclès : la péri-implantite !

Comme les données de la science ne permettent toujours pas de trancher, les conférenciers au travers de cas cliniques feront participer l'auditoire.



JEUDI 5 DÉCEMBRE 2019 À PARTIR DE 19H30

TOUT SAVOIR SUR LES AVANTAGES ET LA MISE EN OEUVRE DU SSA Sealing Socket Abutment

Cette présentation aura pour but de présenter un protocole de traitement innovant permettant la mise en place d'un pilier de fermeture d'alvéole (pilier SSA), immédiatement après l'extraction et l'implantation grâce à l'évolution des technologies et des champs d'application de la CFAO. Ce pilier apporte une solution prédictible et peu invasive pour rendre hermétique le site chirurgical et permet d'indiquer un peu plus la procédure d'extraction-implantation immédiate notamment dans le secteur postérieur. Les bénéfices cliniques pour le patient et pour le praticien sont observés tant d'un point de vue chirurgical (suites post-opératoires, temps de traitement, nombre de chirurgie), que prothétique (profil d'émergence, maintien de l'architecture gingivale).



D^R ROMAIN ORLU
Paris - France

Chirurgien dentiste, Exercice limité à l'Endodontie


Ancien Assistant Hospitalo-Universitaire, Paris V



D^R THIERRY ROUSSEL
Paris - France

Chirurgien dentiste

Ancien Assistant Hospitalo-Universitaire, Paris V



D^R GARY FINELLE
Paris - France

Doctorat en Chirurgie dentaire, Université Paris VII

Post-graduate in Oral Implantology, Harvard School of Dental Medicine

Fellow et Speaker de l'ITI (International Team for Implantology)

Président de l'association #friendlystudyclub