

Afin de vous remercier de votre soutien permanent et de simplifier notre fonctionnement, nous vous proposons de conserver votre statut de membre de la SFPIORRA !

**Vous étiez membre en 2020, vous le serez d'office en 2021 !**

Concernant les règlements « Forfait conférences » normal ou jeune praticien 2020, pas de nouvelle cotisation et votre participation d'office aux conférences reprogrammées + votre inscription à toutes nouvelles formations 2021 se fera au tarif «membre»

## BULLETIN D'INSCRIPTION

Le Docteur : .....

Adresse : .....

.....

Code postal : .....

Ville : .....

Téléphone fixe : .....

Portable : .....

E-mail\* : .....

\* Obligatoire pour confirmation d'inscription

## Membre SFPIORRA Rhône-Alpes 2021

• Cotisation seule ..... 160 €

• Membre « Forfait conférences »

Cotisation 2021 + 2 conférences

Tarif normal ..... 620 €

Jeune praticien (- 3ans d'exercice) ..... 240 €

## Tarif unitaire pour assistante ou prothésiste

accompagnant le praticien pour une conférence ou une journée de formation ..... 120 €

La cotisation 2021 membre SFPIORRA est incluse dans tous les tarifs suivants

- Déjeuner et pauses comprises •

## WEBINARS 2021

**Mercredi 3 février 2021** 20h-21h30

Damien CARROTTE - Les apports de la technique all on four dans l'omnipratique « paro-implanto » consciente

Webinar en libre accès, inscription sur Invivox

**Jeudi 4 mars 2021** 20h-21h30

Norbert CIONCA - Implant zircone : l'expérience clinique genevoise

Webinar en libre accès, inscription sur Invivox

## MASTER CLASS 2021

**28 et 29 mai 2021 - VAUVERT**

Franck RENOUARD, Sofia AROCA, Tali CHACKARTCHI & Massimo DE SANCTIS

Menaces et Limitation en paro/implantologie

Tarif unique\* ..... 1700 €

\*Hors transport et hébergement

## CONFÉRENCES 2021

**Jeudi 9 septembre 2021** 9h-17h30

Filippo GRAZIANI - Chirurgie Parodontale

Contemporaine

Tarif Etudiant (DU. AEU . Interne) ..... 90 €

Tarif hors « Forfait conférences » ..... 390 €

**Jeudi 16 décembre 2021** 9h-17h30

Romain DOLIVEUX - Augmentations osseuses autologues en implantologie : Greffes 3D

Tarif Etudiant (DU. AEU . Interne) ..... 90 €

Tarif hors « Forfait conférences » ..... 390 €

## FORMATION PRATIQUE 2021

**Jeudi 23 septembre 2021** 9h-17h30

Chirurgie plastique parodontale Niveau 2

Recouvrement radiculaire

Tarif unique ..... 520 €

## INSCRIPTION ET RÈGLEMENT

par chèque à l'ordre de la SFPIORRA

par e-mail [sfpiorra@gmail.com](mailto:sfpiorra@gmail.com)

par courrier **SFPIORRA**

Cabinet du Dr FEUILLET

5, rue de la République

69001 Lyon

## RENSEIGNEMENTS

[www.sfpio.com](http://www.sfpio.com) ou 06 11 71 38 22

## ÉQUIPE PÉDAGOGIQUE SFPIO RHÔNE ALPES

**Damien Feuillet** : Président de la SFPIO Rhône Alpes

**Sandrine Barral-Cadière**  
**Raphaël Barth**  
**Olivier Beaurenault**  
**Michel Bravard**  
**Damien Carrotte**  
**Marion Delaval**  
**Stéphan Duffort**

**Valentin Garyga**  
**Julien Gonin**  
**Johan Grenier**  
**Fabien Hanachowicz**  
**Caroline Journoud**  
**Jean-François Keller**

## CONGRÈS INTERNATIONAL SFPIO

SOCIÉTÉ FRANÇAISE DE PARODONTOLOGIE ET D'IMPLANTOLOGIE ORALE



CONGRÈS • PARIS  
**5 JUIN**  
2021 CONFÉRENCIÈRE  
**SOFT TISSUE  
MANAGEMENT AROUND  
TEETH AND IMPLANT**

**NOUVELLE DATE**  
Report au printemps !

Présidente scientifique SFPIO  
**Marjolaine Gosset** Paris  
Président SFPIO  
**David Nisand** Paris

**SFPIO**  
[www.sfpio.com](http://www.sfpio.com)  
contact@sfpio.com

## LES PARTENAIRES 2020 DE LA SFPIO

### Platinum



### Gold



### Classique



### Junior



SOCIÉTÉ FRANÇAISE DE PARODONTOLOGIE ET D'IMPLANTOLOGIE ORALE



REGION  
RHÔNE ALPES

**2021**

## LE PROGRAMME DE LA SFPIO RHÔNE ALPES

### 2 WEBINARS

**MERCREDI 3 FÉVRIER 2021**

Damien CARROTTE

**JEUDI 4 MARS 2021**

Norbert CIONCA

### 2 CONFÉRENCES

**JEUDI 9 SEPTEMBRE 2021**

Filippo GRAZIANI

**JEUDI 16 DÉCEMBRE 2021**

Romain DOLIVEUX

### 1 FORMATION PRATIQUE

**JEUDI 23 SEPTEMBRE 2021**

Chirurgie plastique parodontale  
Niveau 2 : Recouvrement radiculaire  
multiple

### 1 MASTER CLASS

**28 ET 29 MAI 2021**

Vauvert, Domaine viticole Renouard  
Franck RENOUARD, Sofia  
AROCA, Tali CHACKARTCHI &  
Massimo DE SANCTIS

HÔTEL MERCURE SAXE  
LAFAYETTE  
29 RUE DE BONNEL  
69003 LYON  
TÉL. : +33 (0)4 72 61 29 83

**SFPIO**  
[www.sfpio.com](http://www.sfpio.com)

**SFPIORRA**  
[www.sfpiorra.com](http://www.sfpiorra.com)



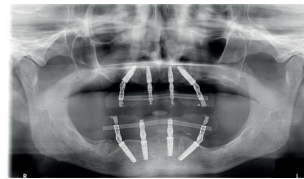
DR DAMIEN CARROTTE  
Lyon - FRANCE

Ancien assistant Hospitalo-Universitaire à la Faculté de Lyon (Service de Prothèses)  
Maîtrise de Sciences biologiques et Médicales.  
CES de Prothèses Scellées  
D.I.U. d'Anatomie et d'Implantologie Orale  
D.U. d'expertise Maxillo-Faciale et Bucco-Dentaire

### MERCREDI 3 FÉVRIER 2021 - WEBINAR DE 20H00 À 21H30

#### Les apports de la technique all on four dans l'omni-pratique « paro-implanto » consciente

Les patients nous remercient pour cette approche efficace et raisonnable financièrement avec un taux de succès satisfaisant en tout point : les résultats implantaire sont supérieurs à 98 % sur 10 ans de recul, et chaque nouvelle étape (ou dépense) est prévue pour ... les 25 prochaines années !  
Les temps de rééducation fonctionnelle, de réglages occlusaux, de passage à la prothèse d'usage, la maintenance et la gestion de la casse seront abordés pour étayer ces résultats personnels qui corroborent la littérature internationale abondante depuis plus de 15 ans.



### JEUDI 4 MARS 2021 - WEBINAR DE 20H00 À 21H30

#### Implant zircone : l'expérience clinique genevoise

Malgré que le titane soit considéré comme le matériau de référence en implantologie la recherche d'alternatives n'a eu de cesse de croître. Des fortes demandes esthétiques, des hypersensibilités au titane de type allergique de même qu'une tendance à une médecine dentaire dépourvue de métal ont conduit au développement de la zircone comme substitut.  
Les implants zircone ont vu leurs propriétés biomécaniques améliorées et leur champ d'application clinique élargi.  
Le but de cette présentation est d'introduire les indications des implants en zircone et de discuter de leur impact dans un cadre clinique.



#### PROGRAMME

- Présentation de l'intégration des implants zircone au niveau des tissus durs et mous
- Illustration des différents designs
- Discussion du rapport bénéfice/risque sur le long terme
- Présentation de l'évolution des implants zircone

### JEUDI 9 SEPTEMBRE 2020 DE 9H00 À 17H30

#### Chirurgie parodontale contemporaine

Au cours de cette journée, les critères de choix et les différentes techniques de chirurgie parodontale seront abordées.  
L'accent sera mis sur les thérapeutiques de régénération parodontale ayant pour objectif de changer le pronostic de dents parodontalement compromises. Les chirurgies parodontales de régénération et reconstruction parodontales sont maintenant des procédures éprouvées et prédictibles. Elles ont amélioré significativement le pronostic de dents sévèrement compromises et ainsi augmenté leur taux de survie. La prédictibilité et les indications de la chirurgie parodontale régénérative se concentrent principalement sur les défauts infra-osseux. Les défauts infra-osseux apportent en effet un support et un environnement favorables à la stabilité du caillot. Néanmoins, les défauts infra-osseux constituent une minorité des défauts parodontaux, face aux défauts horizontaux, péri-apicaux furcatoires et déhiscences, plus nombreux qui retiennent l'attention des cliniciens. L'objectif de ce cours sera proposer des solutions pour gérer ces cas complexes.

### JEUDI 16 DÉCEMBRE 2021 DE 9H00 À 17H30


#### Augmentations osseuses autologues en implantologie : greffes 3D

Une restauration implantaire esthétique et fonctionnelle implique une bonne gestion des tissus durs et des tissus mous. Dans de nombreuses situations, les biomatériaux ou les techniques minimalement invasives représentent une aide précieuse, évitant parfois le recours à une chirurgie, plus lourde nécessitant un prélèvement osseux par exemple. De nombreuses techniques existent, fondées scientifiquement, et dont les indications et contre-indications sont claires (régénération osseuse guidée, chirurgie assistée par ordinateur, implants courts, ...)  
En revanche, compte tenu de sa capacité de cicatrisation et de sa prédictibilité, l'os autogène reste le « gold standard » pour la reconstruction de grands défauts alvéolaires. La technique de greffe en coffrage, développée par le professeur F. Khoury, se base sur l'utilisation de greffons corticaux mandibulaires préparés de façon spécifique. Cette méthode assure une revascularisation et une régénération rapide du greffon osseux, ce qui garantit une stabilité de l'os greffé dans le temps. Au cours de cette séance, nous pourrions aborder les conditions d'utilisation de l'os autogène dans la reconstruction pré et per-implantaire pour les petits moyens et grands défauts alvéolaires, ses indications et ses limites.



PR FILIPPO GRAZIANI  
Pise - ITALIE

Professeur d'Université en Parodontologie (Pise -Italie)  
Professeur Détaché à l'UCL de Londres  
Professeur Honoraire à la Faculté Dentaire de Hong Kong  
Exercice privé en Parodontologie exclusive  
Président de EFP



DR ROMAIN DOLIVEUX  
Strasbourg - FRANCE

Chirurgien Oral, Chef de service à la clinique Schloss Schellenstein du Prof. F. Khoury, Olsberg, Allemagne  
Master of science implantology and dental surgery. Université Münster, Allemagne  
CES A Technologie des biomatériaux employés en art dentaire, Université Aix/Marseille  
Docteur en chirurgie dentaire diplômé de la faculté de Lyon 1



### FORMATION PRATIQUE EN PARO

### JEUDI 23 SEPTEMBRE 2021 DE 9H00 À 17H30

#### Chirurgie plastique parodontale Niveau 2

Report du TP initialement prévu le 10 décembre 2020

Déterminez le bon choix thérapeutique face à des situations cliniques plus complexes ou atypiques.

#### Travaux Pratiques :

- design d'incision
- lambeau déplacé coronairement multiple
- tunnellation de greffon conjonctif



### MASTER CLASS

### VENDREDI 28 ET SAMEDI 29 MAI 2021 Vauvert - Scamandre, Domaine viticole Renouard

#### Menaces\* et Limitation en paro/implantologie

\*menaces : événements, circonstances, situations, personnes qui potentialisent le risque de survenu de complication et d'échec

La Gestion des Menaces et des Erreurs est un concept très utilisé pour limiter le risque de complications et d'échecs dans les activités humaines à risque. Parler des menaces équivaut à se préserver de l'avenir alors que parler des échecs et complications revient à discuter du passé. Le but du séminaire est d'utiliser cette approche innovante en évoquant les menaces que l'on rencontre dans un cabinet dentaire spécialisé ou non. Les différents aspects de la pratique paro/implantaire seront pris en considération.

#### VENDREDI 28 MAI 2021

9h00 : accueil des participants. Café viennoiserie  
10-12h00 : Menaces et limitations en chirurgie du sinus - **Franck Renouard**  
12h00-13h30 déjeuner  
13h30-18h : Menaces et limitations en chirurgie muco gingivale - **Sofia Aroca, Massimo de Sanctis et Tali Charckartchi**  
18h-19h Dégustation des vins  
19h30 . Dîner à Scamandre - BBQ

#### SAMEDI 29 MAI 2021

9h- 12h00 : Le comportement humain comme facteur limitant en dentisterie - **Franck Renouard**  
12h00-13h30 déjeuner  
13h30-17h : Les menaces et limitations de la digitalisation en implantologie - **Tali Chackartchi**




DR FRANCK RENOUARD  
Paris - FRANCE



DR SOFIA AROCA  
Paris - FRANCE



DR TALİ CHACKARTCHI  
Tel-Aviv - ISRAËL



PR MASSIMO DE SANCTIS  
Milan - ITALIE